



# STEMMEN

## Waarom stemmen we?

Op **woensdag 17 maart 2021** zijn de verkiezingen voor de Tweede Kamer. Met jouw stem beslis je mee wie er in de Tweede Kamer komt. De Tweede Kamer beslist over belangrijke plannen voor Nederland. Een plan gaat alleen door als meer dan de helft van de Tweede Kamerleden het goedvindt.

## HOE BESLIS JE?

Het belangrijkste is dat je op een partij stemt die bij jou past. Zoek daarom op wat politieke partijen willen en belangrijk vinden. Eerst kies je de politieke partij. Daarna bepaal je op welke persoon je wilt stemmen.

# TIPS!



### 1. Praat met je familie, vrienden of burens

Vraag waarom zij voor een politieke partij kiezen. Of waarom juist niet. Het is niet erg als ze iets anders vinden dan jij. Je mag zelf kiezen op welke partij je wilt stemmen.



### 2. Kijk of luister naar de televisie en de radio



### 3. Vul een stemhulp in op internet

Ga naar [www.stemwijzer.nl](http://www.stemwijzer.nl) of [www.kieskompas.steffie.nl](http://www.kieskompas.steffie.nl). Vul de vragen in en bekijk met welke partij jij het vaak eens bent.

## MAART

1	2	3	4	5	6	7
8	9	10	11	12	13	14
15	16	17	18	19	20	21
22	23	24	25	26	27	28
29	30	31				


**Wil je meer informatie over hoe stemmen in zijn werk gaat? Volg dan de live-uitzending georganiseerd door de bibliotheken/taalhuizen van West-Brabant. Deze is op 9 maart om 19:00 uur. Meld je aan door een mail te sturen naar [bibliotheek@nieuwenobelaer.nl](mailto:bibliotheek@nieuwenobelaer.nl) of bel naar 076 504 52 00.**

# STEMMEN: HOE DOE JE DAT?



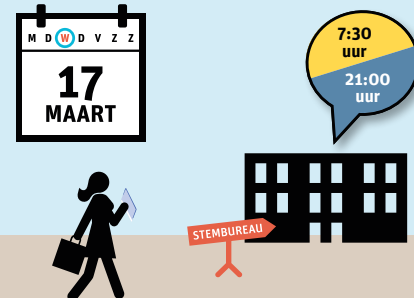
## 1 JE KRIJGT EEN STEMPAS THUIS

De gemeente stuurt je een stempas en een kandidatenlijst.  
Ook krijg je een gezondheids-check.  
Dat is een lijst met vragen over je gezondheid.



## 2 KIES EEN POLITIEKE PARTIJ

Je ziet op de kandidatenlijst welke partijen meedoen aan de verkiezingen.



## 3 GA NAAR HET STEMBUREAU


Ga op woensdag 17 maart 2021 met je stempas naar het stembureau.  
Neem ook je paspoort of rijbewijs of identiteitskaart mee. Je kunt hiermee stemmen als het geldig is.  
Je mag er ook nog mee stemmen als het maximaal 5 jaar verlopen is.



## 4 LEVER JE STEMPAS IN

Geef je stempas aan de mensen van het stembureau.


Laat ook je paspoort of rijbewijs of identiteitskaart zien.  
De mensen van het stembureau controleren je stempas en wie je bent.



## 5 JE KRIJGT EEN STEMBIJLET

Op het stembiljet staan de politieke partijen die meedoen aan de verkiezingen.


De mensen op wie je kunt stemmen staan op het stembiljet, bij hun politieke partij.



## 6 KLEUR 1 VAKJE ROOD

Ga een stemhokje in met het stembiljet.  
Dat doe je alleen.  
Niemand mag meekijken als je stemt.

In het stemhokje ligt een rood potlood.  
Zoek op het stembiljet de naam van de persoon op wie jij wilt stemmen.  
Kleur het vakje rood dat voor deze naam staat.



## 7 DOE JE STEMBIJLET IN DE STEMBUS

Vouw het stembiljet weer dicht en stop het in de stembus.



## 8 JE HEBT GESTEMD!

Na 21:00 uur worden alle stemmen geteld. De uitslag wordt daarna bekend gemaakt.

Je vindt de uitslag op internet, bijvoorbeeld op [www.nos.nl](http://www.nos.nl).  
Of in het nieuws, op de radio, tv of in de krant.

## BEN JE ER KLAAR VOOR?

- Heb je je stempas?
- Heb je je paspoort, identiteitskaart of rijbewijs?
- Heb je je mondkapje?
- Weet je op welke partij je wilt stemmen?
- Weet je op welke persoon je wilt stemmen?
- Weet je naar welk stembureau je gaat?
- Begrijp je het stembiljet?